

目 录

新绛县 2021 年国民经济和社会发展统计公报.....	1
一、综合.....	2
二、农业.....	5
三、工业、建筑业和能源.....	7
四、服务业.....	12
五、固定资产投资.....	14
六、国内贸易.....	16
七、财政、金融和保险业.....	17
八、教育和科学技术.....	19
九、文化和卫生健康.....	20
十、居民收入消费和社会保障.....	20
十一、资源、环境和安全生产.....	22
《新绛县 2021 年国民经济和社会发展统计公报》解读	25
一、总量稳步攀升，转型发展成效显著.....	25
二、经济高速增长，经济基础夯实有力.....	26
三、农业稳定发展，现代农业稳步推进.....	27

四、工业增势凸显，传统行业增速较快.....	27
五、投资结构优化，三产投资同步增长.....	29
六、经济运行稳健，质量效益保持良好.....	30
七、居民收入提高，社会保障日益完善.....	31
八、民生事业进步，经济社会协调推进.....	32

新绛县2021年国民经济和社会发展

统计公报

新绛县统计局

(2022年3月15日)

2021年，在县委县政府的坚强领导下，全县上下坚持以习近平新时代中国特色社会主义思想为指导，全面贯彻党的十九大和十九届历次全会精神，深入贯彻习近平总书记视察山西重要讲话重要指示精神，全面落实省第十二次党代会精神，坚持稳中求进工作总基调，准确把握新发展阶段，深入贯彻新发展理念，服务构建新发展格局，紧盯县委“三五”工作思路，有效应对严重洪涝灾害，不断巩固拓展疫情防控和经济社会发展成果，全县经济延续了稳中向好的态势，主要预期目标较好完成，经济总量迈上新台阶，全方位推动高质量发展取得积极成效，“十四五”实现良好开局。

一、综合

人口：据2021年人口抽样调查，年末全县常住人口为276477人，比上年末减少5553人。男女性别比101.63（以女性为100）。全年出生人口1748人，出生率为6.20‰；死亡人口2626人，死亡率为9.31‰；自然增长率为-3.11‰。城镇化率达到41.62%，比上年增长0.85个百分点。

表1 2021年年末人口数及构成

指 标	年末数（人）	比重（%）
全县常住人口	276477	100.00
其中：男性	139354	50.40
女性	137123	49.60
其中：城镇	115082	41.62
乡村	161395	58.38

经济增长：初步核算，全年全县生产总值1589291万元，按可比价计算，比上年增长8.8%。其中，第一产业增加值246707万元，增长7.7%；第二产业增加值906468万元，增长10.9%；第三产业增加值436116万元，增长6.1%。三次产业结构由上年的18.0：49.9：32.1，调整为15.5：57.0：27.5。分季度看，一季度国内生产总值同比增长19.1%，

二季度增长16.0%，三季度增长10.8%，四季度增长8.8%。
全县人均地区生产总值56912元，比上年增长26.6%。

图1 2017-2021年生产总值及增长速度

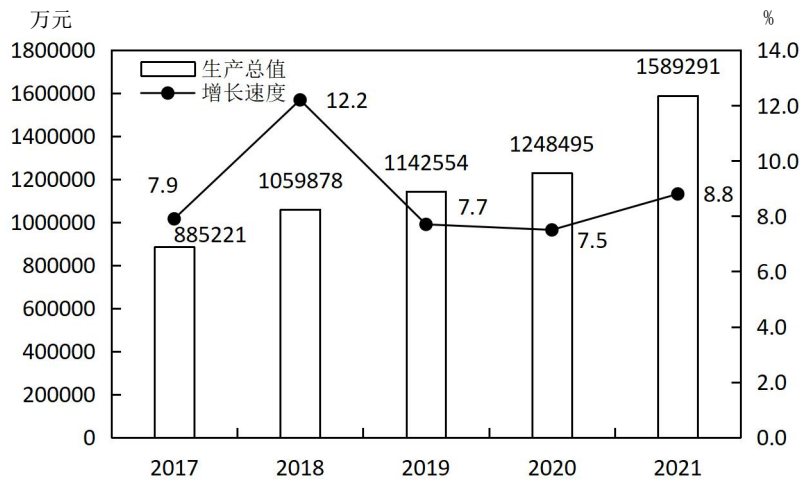
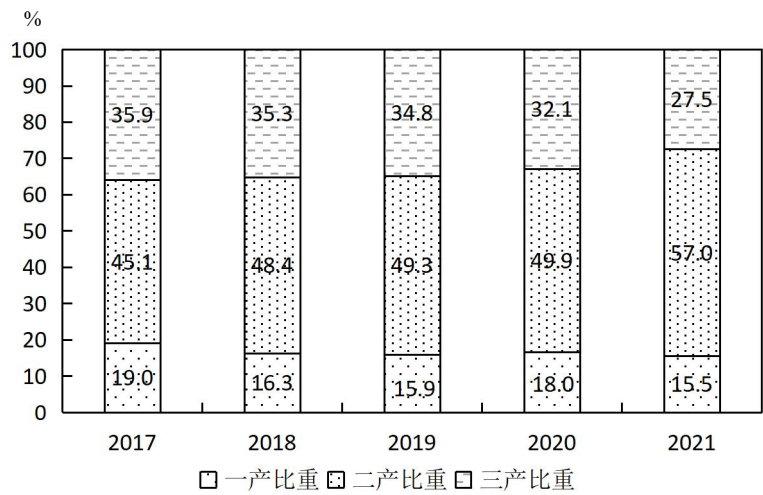
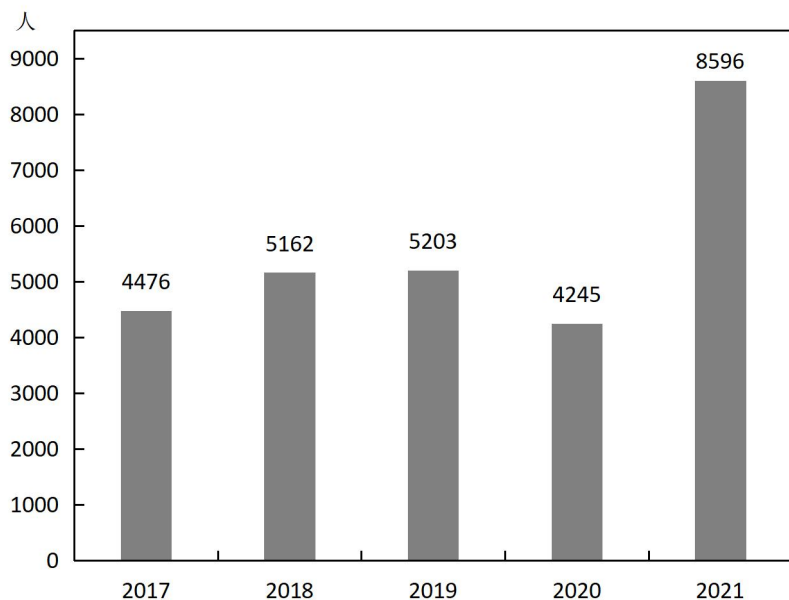


图2 2017-2021年三次产业增加值占全县生产总值比重



就业：全年城镇新增就业人数8596人，转移农村劳动力9578人，城镇下岗失业人员再就业776人，就业困难人员实现就业222人。年末城镇登记失业率3.0%。

图 3 2017-2021 年城镇新增就业人数



价格：全年居民消费价格指数比上年上涨2.1%。其中，食品烟酒价格指数上涨1.8%，非食品价格指数上涨2.2%，商品零售价格指数上涨2.3%。

表 1 2021 年全县居民消费价格分类指数

上年价格=100

指 标	全 县
居民消费价格总指数	102.1
食品烟酒	101.8
其中：粮食	101.7
衣着	102.5
居住	104.6
生活用品及服务	100.0
交通和通信	101.5
教育文化和娱乐	101.1
医疗保健	102.6
其他用品和服务	103.7

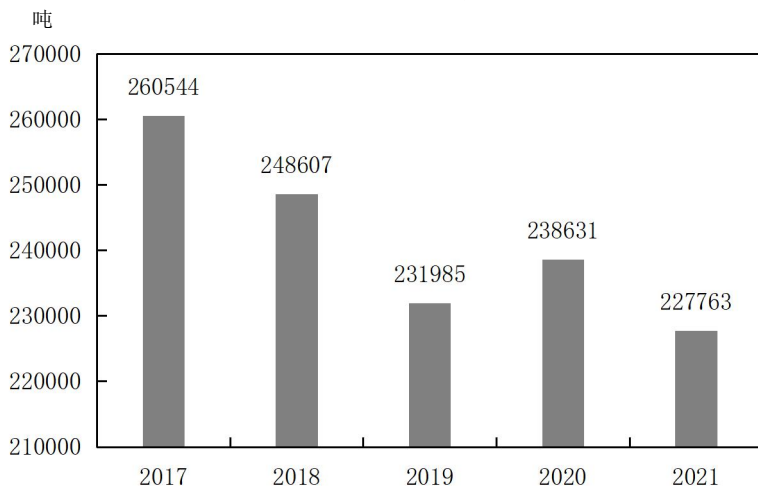
二、农业

农业产值：初步测算，全年全县农林牧渔业总产值预计为442025万元，按可比价计算，同比增长9.4%；农林牧渔业增加值预计为260140万元，按可比价计算，同比增长7.6%。其中：农业产值307451万元，同比增长7.3%；林业产值5197万元，同比增长21.3%；牧业产值105299万元，同比增长15.3%；渔业产值258万元，同比下降12.2%；农林牧渔服务业产值23820万元，同比增长5.1%。

农作物种植面积：粮食播种面积45208公顷，同比下降4.6%。其中，夏粮24981公顷，同比下降1.3%；秋粮20228公顷，同比下降8.4%（玉米20039公顷，同比下降7.4%）。

农产品产量：全年粮食总产量227763吨，比上年减少10869吨，同比下降4.6%。其中，小麦122271吨，增产1.4%；秋粮105492吨，同比下降10.6%（玉米104815吨，同比下降10.4%）。

图4 2017-2021年粮食产量



全年蔬菜及食用菌播种面积为 9732 公顷，同比增长 2.8 %；蔬菜及食用菌产量为 585013 吨，同比增长 5.7%。全年中草药材播种面积 4255 公顷；中草药材产量 6524 吨，下降 17.1%。年末果园面积 4434 公顷，增长 21.7%，水果产量 114599 吨，增长 41.2%。

表 2 2021 年全县主要农林产品产量及其增长速度

产品名称	产量（吨）	增长速度（%）
粮食	227763	-4.6
#夏粮	122271	1.4
秋粮	105492	-10.6
#玉米	104815	-10.4
油料	559	-40.6
蔬菜及食用菌	585013	5.7
水果	114599	41.2
中草药材	6524	-17.1

全年耕地有效灌溉面积 25330 公顷，实际灌溉面积 31550 公顷。

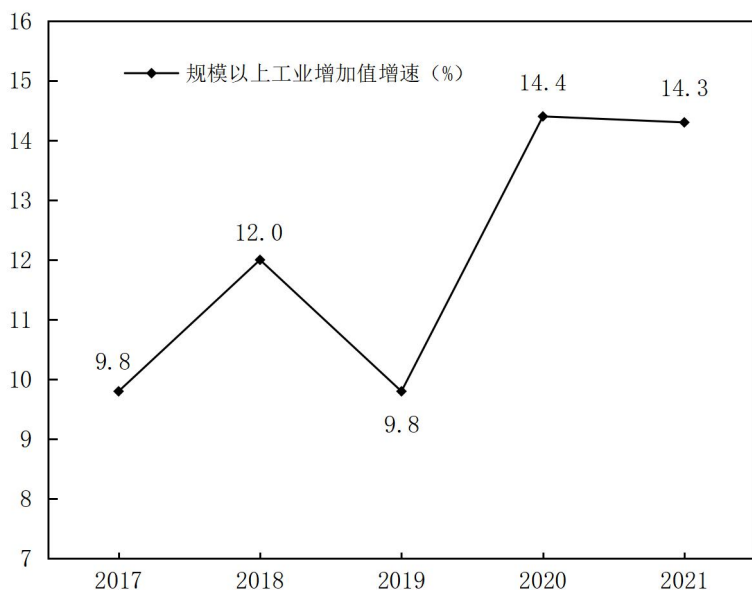
全年全县完成造林面积 1880 公顷，增长 270%。

年末全县农业机械总动力 253100 千瓦。机械耕地面积 36887 公顷，机械播种面积 44090 公顷，机械收获面积 42888 公顷。

三、工业、建筑业和能源

工业：全年全部工业增加值878677万元，比上年增长10.6%。其中，规模以上工业企业37户，完成工业增加值比上年增长14.3%。

图5 2017-2021年规模以上工业增加值增速



全部规模以上工业中，医药制造业增加值下降 0.5%，非金属矿物制品类增加值下降 1.5%，黑色金属冶炼和压延加工业增加值增长 7.6%，化学原料和化学制品制造业增加值增长 21.9%，石油加工、炼焦和核燃料加工业增加值增长 33.5%，农副食品加工业增加值增长 22.1%，皮革、毛皮、羽毛及其制品和制鞋业增加值增长 22.4%，专用设备制造业增加值下降 25.4%，煤炭开采和洗选业增加值下降 53.9%，金属制品业增加值增长 20.9%。

表3 全县主要工业产品产量及增速

指标名称	单位	产量	比上年增减 (%)
中 成 药	吨	578.7	-64.2
饲 料	吨	29955	33.3
甲 醛	吨	20926	53.0
粗 钢	万吨	509.1	0
焦 炭	万吨	432.7	37.6
合 成 氨	万吨	25.0	7.2
水 泥	万吨	213.1	-7.1
尿 素	万吨	14.36	-3.2
钢 材	万吨	486.7	-1.0
生 铁	万吨	510.5	4.5

全年规模以上工业营业收入 4815845 万元，比上年增长 59.6%；实现利税 448802 万元，比上年增长 51.4%；实现利润 364456 万元，比上年增长 41.9%；亏损额 3004 万元，比上年下降 0.3%。

表4 2021年规模以上工业主营业务收入、利润、利税及增速

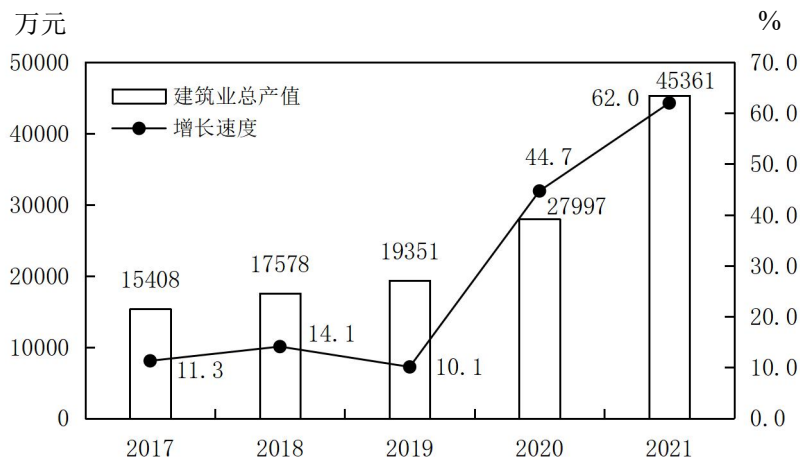
单位：万元

指标名称	营业收入		利润总额		利税总额	
	绝对数	增减 (%)	绝对数	增减 (%)	绝对数	增减 (%)
规模以上工业	4815845	59.6	364456	41.9	448802	51.4

1. 轻工业	61230	-1.4	304	15.6	622	-29.3
重工业	4754615	60.9	364152	42.0	448180	51.6
2. 国有企业						
集体企业						
股份制企业	4815845	59.6	364456	41.9	448802	51.4
外商及港澳台投资						
其他						
3. 中央企业						
省属企业						
地方企业						
县及县以下	4815845	59.6	364456	41.9	448802	51.4
4. 大型工业	2287379	43.0	56776	-56.8	71416	-50.7
中型企业	2294510	88.6	300238	146.5	366632	153.9
小型企业	225236	14.0	7322	106.0	10506	47.3
微型企业	8720	114.3	120	282.2	248	181.8

建筑业：据初步统计，全县全年具有资质等级的总承包和专业承包建筑企业 11 个。其中，有工作量的 11 个，实现总产值 45361 万元，同比增长 62.0%，其中，建筑工程产值 41433 万元，同比增长 50.9%；安装工程产值 50.9 万元，同比增长 29.4%；其他产值 3229 万元。

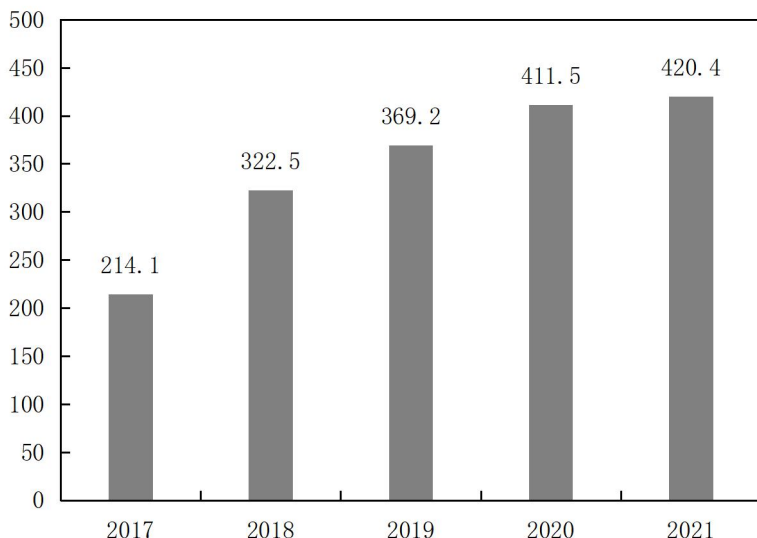
图6 2017-2021年建筑业总产值及其增长速度



能源：初步测算，2021 年全年规上工业企业能源消费总量 420.40 万吨标准煤，同比增长 1.0%；原煤消费量 204.68 万吨（其中无烟煤为 64.85 万吨,炼焦烟煤为 115.24 万吨，一般烟煤为 24.59 万吨），同比下降 29.74%；其它洗煤消费量为 18.61 万吨，折合标准煤为 8.64 万吨，同比增长 377.18%；焦炭消费量为 220.51 万吨，折合标准煤为 214.2 万吨，同比增长 7.29%；焦炉煤气消费量为 5.89 万立方米，折合标准煤为 33.66 万吨，同比增长 40.57%；液化天然气消费量为 0.6 万吨，折合标准煤为 1.05 万吨，同比下降 39.4%；电力消费量为 30.22 亿千瓦时，折合标准煤为 37.14 万吨，同比增长 8.35%。

图7 2017-2021年全县规上工业企业能源消费总量

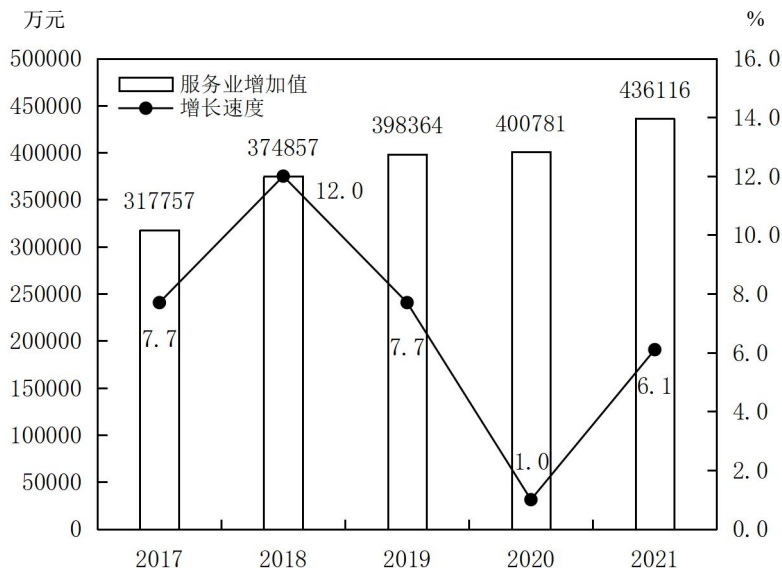
万吨标准煤



四、服务业

全年批发和零售业增加值 57583 万元，比上年下降 2.5%；交通运输、仓储和邮政业增加值 77916 万元，增长 6.1%；住宿和餐饮业增加值 12220 万元，增长 2.1%；金融业增加值 61875 亿元，增长 8.6%；房地产业增加值 19015 亿元，下降 2.3%；营利性服务业增加值 44705 万元，增长 6.0%；非营利性服务业增加值 149369 万元，增长 10.1%。

图8 2017年-2021年服务业增加值及其增长速度

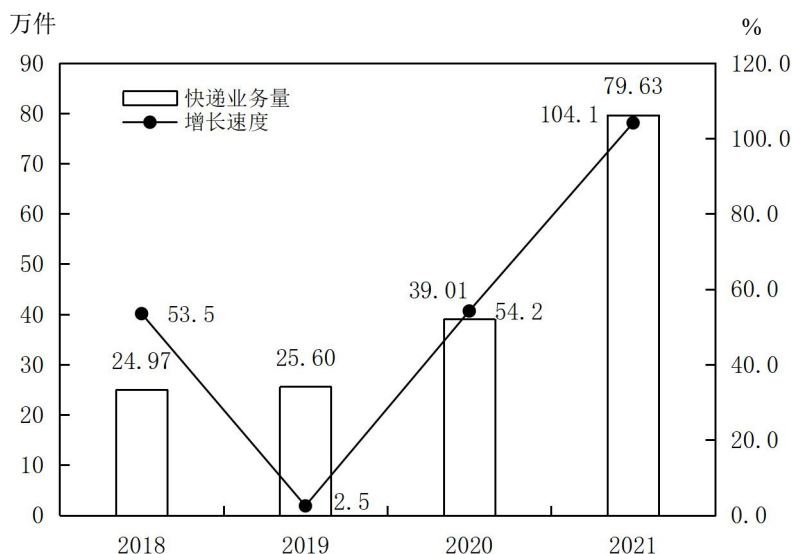


交通运输：年末全县公路货物运输量133558万吨，增长15.0%；公路旅客运输量6.87万人，增长6.0%；实有公共汽车营运车辆数82辆，公共汽车客运总量159.31万人次，增长91.7%，实有出租汽车运营车辆123辆；公路通车里程825.1公里（含村道），其中，高速公路18.8公里，国道17公里，省道28公里，农村公路761.3公里（县道116公里、乡道419.5公里、村道225.8公里）。

邮电：邮政业务总量3306.5万元，增长3.9%。快递业务量796323件，增长104.1%；全年订销报纸4237653份，下降7.1%，订销杂志92502份，增长12.2%；收寄国内函

件3773件，增长3.9%；收寄国内普通包件596件，下降32.3%。

图9 2018年-2021年快递业务量及其增长速度



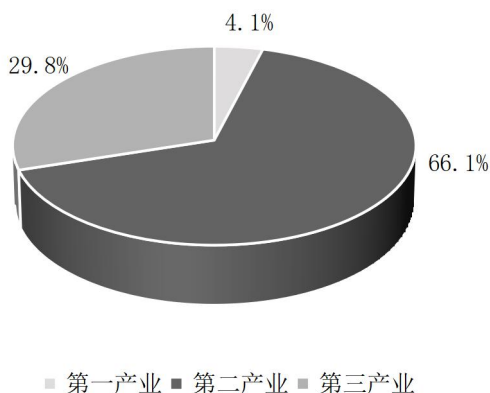
电信：电信业务收入14968万元，下降6.7%。固定电话及移动电话年末用户283435户，下降3.8%，其中，固定电话3599户，下降25.0%；移动电话279836户，下降0.02%。全县互联网宽带接入用户达85857户，增长9.5%；移动互联网用户204466户，增长12.1%。

五、固定资产投资

固定资产投资：全年固定资产投资372779万元，比上年增长15.4%，其中，房地产开发完成31151万元，下降

33.6%。在固定资产投资中，第一产业投资15416万元，同比增长13.1%；第二产业投资246435万元，同比增长22.4%；第三产业投资110928万元，同比增长2.5%。在固定资产投资中，国有投资86633万元，同比增长38.4%，占固定资产完成额比重为23.2%；非国有投资286146万元，同比增长9.8%，占固定资产完成额比重为76.8%。其中，民间投资274354万元，同比增长5.3%，占固定资产完成额比重为73.6%。

图 10 2021 年三次产业投资占固定资产投资比重



房地产开发：全年房地产开发投资31151万元，比上年下降33.6%。其中，住宅投资28519万元，同比下降32.4%；商业营业用房投资1538万元，同比下降31.0%；其他投资完成1094万元，同比下降55.8%。

表5 2021年房地产开发销售及增速

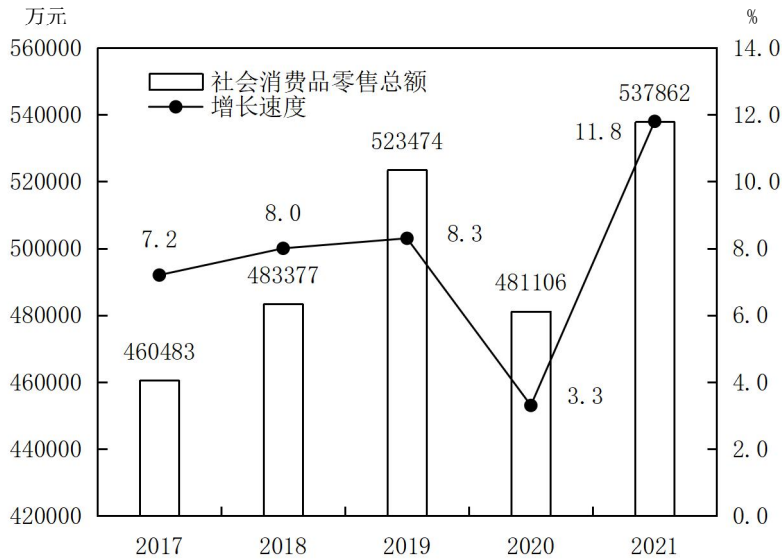
指标	单位	绝对数	比上年增长 (%)
投资完成额	万元	31151	-33.6
其中：住宅	万元	28519	-32.4
商品房施工面积	平方米	463622	-16.9
其中：住宅	平方米	299122	-17.0
商品房新开工面积	平方米	15468	-88.9
其中：住宅	平方米	15258	-85.8
房屋竣工面积	平方米	41896	-56.1
其中：住宅	平方米	39874	-44.7
商品房销售面积	平方米	71132	-46.3
其中：住宅	平方米	69251	-42.2

六、国内贸易

全年全县社会消费品零售总额完成537862万元，同比增长11.8%。从地域上看：城镇社会消费品零售总额完成396339万元，增长19.1%；乡村社会消费品零售总额完成141524万元，降低4.6%。从规模上看：限额以上零售总额完成76089万元，增长4.1%；限额以下零售总额完成461773万元，增长13.2%。从行业上看：批发业零售额完

成561289万元，增长26.5%；零售业零售额完成190743万元，增长17.9%；住宿业和餐饮业零售额完成51644万元，增长9.0%。

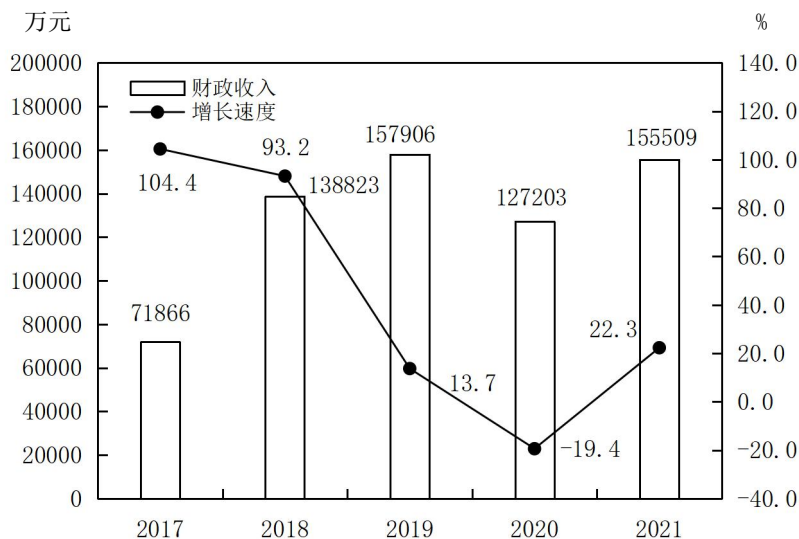
图11 2017-2021年社会消费品零售总额及增速



七、财政、金融和保险业

财政：全年全县财政总收入累计完成155509万元，同比增长22.3%，分部门完成情况：税务部门完成147004万元，同比增长23.4%。财政部门完成8505万元，同比增长4.8%。一般公共预算收入累计完成55880万元，同比增长22.6%，分部门完成情况：税务部门完成47375万元，同比增长26.5%。财政部门完成8505万元，同比增长4.8%。

图12 2017-2021年财政总收入及增长速度



全年全县一般公共预算支出累计执行195087万元，同比降低1.5%。全年民生支出达到162576万元，占财政支出的83.3%。其中：一般公共服务支出23046万元，同比增长12.7%；公共安全支出6455万元，同比降低19.1%；教育支出40368万元，同比降低6.8%；科学技术支出879万元，同比降低32.7%；社会保障和就业支出33698万元，同比降低3.3%；医疗卫生支出18272万元，同比降低1.0%；节能环保支出7999万元，同比降低14.9%；城乡社区支出13083万元，同比增长91.9%。

金融：年末全县金融机构各项存款余额1759407万元，

比年初增加224869万元，增长14.7%。其中，住户活期储蓄存款336845万元，比年初增长6.6%；住户定期储蓄存款1158010万元，比年初增长16.0%。年末金融机构各项贷款余额631524万元，比年初增加115350万元，增长22.3%。其中，住户贷款419330万元，比年初增长9.3%；非金融企业及机关团体贷款212194万元，比年初增长60.3%。

保险：全年人保财险、人寿险两大公司保费收入17265.8万元，比上年增长2.1%。其中，人保财险保费收入4429.6万元，增长9.8%；人寿险业务保费收入12836.2万元，下降0.28%。全年支付各类赔款及给付6462.1万元，增长10.2%，其中，人保财险赔款3105.7万元，比上年增长17.4%；人寿险赔付及支出3356.4万元，比上年增长4.3%。

八、教育和科学技术

教育：年末全县各类学校在校学生51892人，其中，小学在校学生20622人，初中在校学生10697人，高中在校生7350人，中职在校生3031人，特教在校生111人，幼儿在园人数10081人。年末全县各类学校专任教师4749人。2021年全县高考二本线以上人数达3079人，达线率78.4%。

科学技术：科技队伍稳定发展，群众科技意识进一步增强。截至2021年末，全县专利授权量175项，其中：

发明专利授权量4项。

九、文化和卫生健康

文化：年末全县共有艺术表演团体3个，文化馆1个，公共图书馆1个（馆藏图书9.9万册），体育场1个，体育馆1个，博物馆1个（馆藏文物1482件/套）。市级以上重点文物保护单位32处，其中，国家重点文物保护单位16处，省级重点文物保护单位9处，市级重点文物保护单位7处。县级重点文物保护单位613处。

卫生：2021年末全县共有医疗卫生机构426个。其中，医院类19个；基层医疗卫生机构403个，包括卫生院13个，社区服务中心1个，社区卫生服务站8个，村卫生室262个，诊所、卫生所、医务室118个；专业公共卫生机构4个。医疗卫生机构编制床位1853张。各类医疗卫生技术人员1783人，其中执业（助理）医师758人，注册护士681人，药师（士）66人。

十、居民收入消费和社会保障

人民生活：全年居民人均可支配收入23532元，同比增长9.3%。按常住地分，城镇居民人均可支配收入34788元，增长7.3%；农村居民人均可支配收入15632元，增长10.3%。

图13 2017-2021年城镇居民人均可支配收入及增速

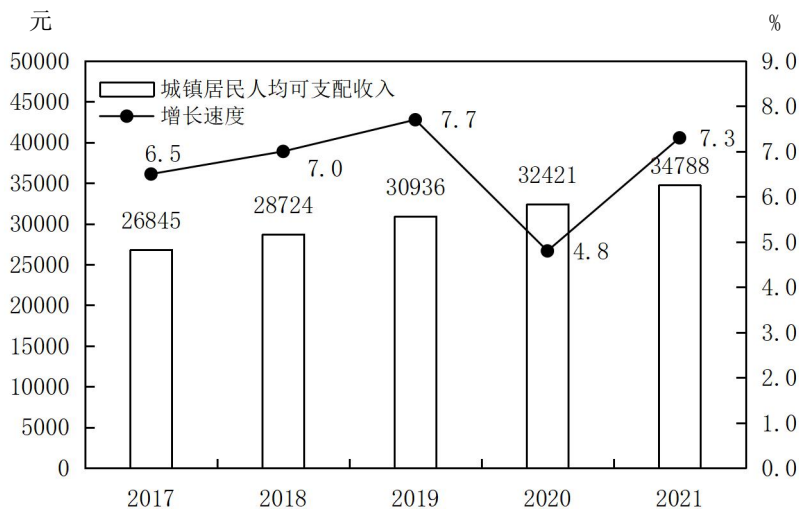
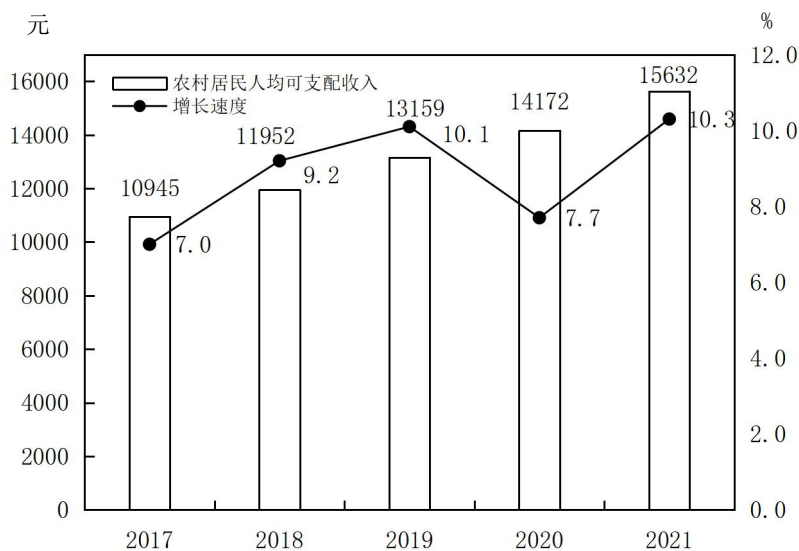


图14 2017-2021年农村居民人均可支配收入及增速



社会服务：年末全县共有各类提供住宿的社会服务机构9个，床位786张，社会福利院收养人数29人。2021年全县共有263人纳入城市居民最低生活保障，发放城市低保资金157.77万元，城市特困人员救助17户；共有6084人纳入农村居民最低生活保障，发放农村低保资金1782.25万元，农村特困人员救助324人；临时救助943人。

社会保障：年末，城镇职工基本养老保险参保57335人，城乡居民基本养老保险参保187229人。城镇职工基本医疗保险参保19904人，城乡居民基本医疗保险参保276985人，失业保险参保22500人，工伤保险参保38600人，生育保险参保12912人。社会保障体系日臻完善，人民群众幸福指数逐年提升。

十一、资源、环境和安全生产

资源：年末全县水资源总量8860万立方米，供水总量10113万立方米，用水总量9839万立方米。

环境：按《环境空气质量指数（AQI）技术规定（试行）（HJ633-2012）》评价，中心城市空气质量二级以上天数267天，优良天数比例达到73.4%。全年PM_{2.5}平均浓度40μg/m³。黄河、汾河流域监测断面个数2个，达到Ⅳ类水质标准的断面2个，达到Ⅴ类水质标准的断面2个。

安全生产：全年全县共发生各类生产安全事故1起，死亡1人。

说明：

1. 本公报部分数据为初步统计数据。
2. 本公报部分数据由相关部门提供。
3. 地区生产总值、各产业增加值绝对数按现价计算，增长速度按不变价格计算。
4. 除注明外，所有增长或下降速度均为同上年相比较。
5. 部分数据因四舍五入的原因，存在与分项合计不等的情况。
6. 农业粮食和畜牧数据从2021年底开始采用国家统计局运城调查队返回数据，与2020年公报对应数据不可比。
7. 纳入规模以上工业统计范围的工业企业起点标准为年主营业务收入2000万元；固定资产投资统计起点标准为项目计划总投资500万元；限额以上批发零售企业是指年主营业务收入2000万元及以上的批发企业和年主营业务收入500万元及以上的零售企业；限额以上住宿餐饮企业是指年主营业务收入200万元及以上的住宿餐饮企业。

资料来源：

本公报中城镇新增就业、登记失业率、社会保障数据来自县人力资源和社会保障局；财政数据来自财政局；农业机械数据来自农机发展中心；林业数据来自林业局；公路建设、公路运输数据来自交通运输局；邮政业务数据来自邮政局；电信业务数据来自联通、电信和移动；金融数据来自人民银行；保险业数据来自财产保险和人寿保险；教育数据来自教育局；科技数据来自市监局；艺术表演团体、公共图书馆、文化馆、

广播电视数据来自文旅局；博物馆、文物数据来自文物保护中心；卫生数据和体育数据来自卫生健康和体育局；社会服务、社会救助和社区服务数据来自民政局；生产安全事故数据来自应急管理局；环保数据来自运城市生态环境局新绛分局。

《新绛县 2021 年国民经济和社会发展 统计公报》解读

《新绛县2021年国民经济和社会发展统计公报》(以下简称《公报》)如期发布了。透过《公报》中的笔笔数据和张张图表,我们可以看到2021年在县委县政府的坚强领导下,全县上下坚持以习近平新时代中国特色社会主义思想为指导,全面贯彻党的十九大和十九届历次全会精神,深入贯彻习近平总书记视察山西重要讲话重要指示精神,全面落实省第十二次党代会精神,坚持稳中求进工作总基调,准确把握新发展阶段,深入贯彻新发展理念,服务构建新发展格局,紧盯县委“三五”工作思路,有效应对严重洪涝灾害,不断巩固拓展疫情防控和经济社会发展成果,全县经济延续了稳中向好的态势,主要预期目标较好完成,经济总量迈上新台阶,全方位推动高质量发展取得积极成效,“十四五”实现良好开局。

一、总量稳步攀升,转型发展成效显著

2021年,新绛经济发展的总量和质量发生了较大变化,经过艰苦努力,全年地区生产总值完成158.93亿元,同比增长8.8%,增速排名全市第11;财政总收

入完成15.55亿元，总量排名全市第4；一般公共预算收入完成5.59亿元，总量排名全市第4，各项主要经济指标均出现较大幅度的增长。从增速看：除地区生产总值（8.8%）、城镇居民人均可支配收入（7.3%）以中高速增长外，规模以上工业增加值（14.3%）、固定资产投资（15.4%）、社会消费品零售总额（11.8%）、财政总收入（22.3%）、一般公共预算收入（22.6%）、农村居民人均可支配收入（10.3%）等六项经济指标均以两位数的速度高速增长。全年共签约项目30个，总投资187.6亿元，其中六新项目24个，占比80%。

二、经济高速增长，经济基础夯实有力

2021年，全县经济实现了8.8%的中高速增长，同时，经济增长的质量也进一步提升，结构不断优化。

《公报》显示，初步核算，全年全县生产总值1589291万元，按可比价计算，比上年增长8.8%。其中，第一产业增加值246707万元，增长7.7%；第二产业增加值906468万元，增长10.9%；第三产业增加值436116万元，增长6.1%。第三产业中，房地产业19015万元，下降2.3%；金融业61875万元，增长8.6%；批发和零售业57583万元，下降2.5%；住宿和餐饮业12220万元，增长2.1%；交通运输、仓储和邮政业77916万元，增长

6.1%。第一、第二和第三产业增加值占全县生产总值的比重为15.5%、57.0%、27.5%，与上年同期相比，一产下降2.5个百分点，二产上升7.1个百分点，三产下降4.6个百分点。

三、农业稳定发展，现代农业稳步推进

2021年，全县农业生产形势总体良好，《公报》显示，初步测算，全年全县农林牧渔业总产值完成442025万元，按可比价计算，同比增长9.4%。农林牧渔业增加值完成260140万元，同比增长7.6%。2021年，打造了2000亩粮食优质高产高效核心示范区，高标准完成2020年2.35万亩高标准农田建设项目，启动实施阳王、万安两镇5.99万亩高标准农田建设项目，现已全面开工建设。投资5000余万元的2000亩设施蔬菜改扩建工程和投资2000万元的数字农业创新应用基地配套设施建设项目，已基本完工。新认证绿色农产品11个、续展农产品2个，认证面积3万亩。

四、工业增势凸显，传统行业增速较快

2021年，坚持传统产业升级与新兴产业培育并重，全年实施工业项目64个，总投资24.65亿元，同比增长22.4%；规上工业增加值同比增长14.3%，排名全市第7。以黑色金属冶炼压延、石油煤炭及燃料等主导行业

拉动下，工业经济稳定向好。全年全县37家规模以上工业企业实现工业总产值4369882万元，同比增长55.7%。工业增加值同比增长14.3%，比全市12.8%的增速高1.5个百分点，两年平均增长14.3%。

从行业看：全年全县15个行业大类中，工业增加值同比增长的有7个行业，增长面46.7%。其中：黑色金属冶炼压延加工业占比最大，达到46.1%，累计贡献率27.1%，拉动全县规上工业增加值增速4.4个百分点；石油、煤炭及其他燃料加工业占比达到41.1%，累计贡献率71.8%，拉动全县规上工业增加值增速11.7个百分点，这两个主要行业带动全县工业经济增长。

从主导产品价格看：全年全县重点监测的5种主导产品，价格同比都快速增长，生铁、钢材、焦炭、化肥、水泥分别比上年上涨31.4%、10.1%、18.5%、41.0%、28.9%。

从重点企业看：工业总产值位居全县之首的高义钢铁运行状态良好，1-12月累计产值同比增长37.7%，带动全县工业稳定增长。1-12月份，全县工业总产值超100亿元的企业有1家（高义钢铁），共完成产值223亿元，超10亿元的企业有6家（中信金石、至信宝能、天地和金属、中信鑫泰能源、宇丰冶炼、同瑞煤化），

7家企业共完成产值394亿元，占全县工业总产值的90.2%。

从主导产品价格看：12月份，全县重点监测的5种主导产品，价格同比下降仅有水泥，同比下降3.1%，生铁、钢材、焦炭、化肥分别比上年上涨3.2%、17.9%、18.7%、6.1%。

五、投资结构优化，三产投资同步增长

2021年，全县共集中开工5批次63个项目，总投资40.78亿元；16个“1311”重大工程项目7个建成运行，累计完成投资18.56亿元，超额完成18.19亿元的年度目标任务；全县63个重点项目中27个项目已竣工投产或试运行，累计完成投资29.08亿元，占全县固定资产投资完成额37.28亿元的78.05%，充分发挥了重大项目对全县高质量发展的支撑、引领和拉动作用。《公报》显示，全年固定资产投资372779万元，比上年增长15.4%，其中，投资项目完成 341628万元，比上年同期增长23.6%，占固定资产投资完成额的91.6 %；房地产项目完成31151万元，比上年同期下降33.6%，占固定资产投资完成额的8.4%。

从投资产业看，二产高速增长。《公报》显示，全年全县第一产业完成投资15416万元，比上年同期增

长13.1%，占固定资产完成额比重为4.1%；第二产业完成投资246435万元，比上年同期增长22.4%，占固定资产完成额比重为66.1%；第三产业完成投资110928万元，比上年同期增长2.5%，占固定资产完成额比重为29.8%。

从投资主体看，民间投资仍占主导地位。《公报》显示，在固定资产投资中，国有投资完成86633万元，比上年同期增长38.4%，占固定资产完成额比重为23.2%；非国有投资完成286146万元，比上年同期增长9.8%，占固定资产完成额比重为76.8%。其中民间投资完成274354万元，比上年同期增长5.3%，占固定资产完成额比重为73.6%。

六、经济运行稳健，质量效益保持良好

从政府财力看：2021年我县财政总收入和一般公共预算收入出现了较大幅度的增长。《公报》显示，全年财政总收入完成155509万元，同比增长22.3%。其中，税务部门完成147004万元，同比增长23.4%。财政部门完成8505万元，同比增长4.8%。一般公共预算收入完成55880万元，同比增长22.6%。其中，税务部门完成47375万元，同比增长26.5%。财政部门完成8505万元，同比增长4.8%。

从企业效益看：工业企业综合经济效益仍保持较好水平。《公报》显示，2021年，全年规模以上工业营业收入4815845万元，比上年增长59.6%；实现利税448802万元，比上年增长51.4%；实现利润364456万元，比上年增长41.9%；亏损额3004万元，比上年下降0.3%。

七、居民收入提高，社会保障日益完善

2021年，围绕保持城乡居民稳定增收一目标，县委、县政府采取多种渠道和手段，大力推进就业工作。《公报》显示，全年居民人均可支配收入23532元，同比增长9.3%。按常住地分，城镇居民人均可支配收入34788元，增长7.3%；农村居民人均可支配收入15632元，增长10.3%。城镇居民人均消费支出20972元，增长7.8%，消费占收入比重达60.3%；农村居民人均消费支出12024元，增长10.1%，消费占收入比重达到76.9%。城乡居民生活水平不断提高。

脱贫攻坚持续巩固。全县共有3个重点帮扶村（横桥镇支北庄村、曲村、兰村）和1个乡村振兴示范村（阳王镇闫壁村）；截止2021年底，建档立卡总规模共4355户14570人，其中稳定脱贫共计4136户13956人，监测对象共计219户614人（已解除风险的共209户587人，

剩余10户27人为2021年新识别监测对象）。

民生投入力度加大。2021年，全年民生支出达到162576万元，占财政支出的83.3%。全县在商业服务业支出、自然资源海洋气象等支出、灾害防治及应急管理支出方面，比上年分别增长40.4%、45.9%、78.7%。全县不断加强就业培训，促进高校毕业生等重点群体就业，《公报》显示，全年城镇新增就业人数8596人，转移农村劳动力9578人，城镇下岗失业人员再就业776人，就业困难人员实现就业222人。年末城镇登记失业率3.0%。

社会保障力度加大。年末，全县城镇职工基本养老保险参保57335人，城乡居民基本养老保险参保187229人。城镇职工基本医疗保险参保19904人，城乡居民基本医疗保险参保276985人，失业保险参保22500人，工伤保险参保38600人，生育保险参保12912人。社会保障体系日臻完善，人民群众幸福指数逐年提升。

八、民生事业进步，经济社会协调推进

全县教育高质量发展。增加优质教育资源供给，推动小学向乡镇集中、中学向县城集聚，实现“就近就便服从就优”。加强教师队伍建设，推进名校、名师、名校长建设工程，落实乡村教师待遇。规范民办

教育和校外培训机构，不断满足人民群众对优质教育资源的需求。《公报》显示，年末全县各类学校专任教师4749人。2021年全县高考达线人数3079人，达线率78.4%。

文化事业蓬勃发展。全县文化设施日趋完善，积极开展系列文化活动。“群众文化惠民工程”“我有拿手戏”暨“幸福新绛欢乐行”“游山西 读历史”文化活动有序推进；开展庆祝建党100周年文化系列活动；以绛州澄泥砚文化产业园为龙头，积极组织非遗精品参加国家、省、市、县展示展演活动，完成了绛州署创建旅游景区建设项目；积极启动绛州署创建国家AAAA级旅游景区项目，完成“一名人一馆、一典故一馆”建设项目；A级景区标准化工作，加快实施龙兴寺AAA级景区提升工程，积极发展乡村旅游，做好“黄河人家”“山西省AAA级乡村旅游示范村”申报工作，搞好各类文化旅游节庆活动，进一步提升名城知名度。

医疗卫生条件不断改善。全县医疗服务体系进一步健全。持续引深县域综合医改，探索开展城乡居民医保打包付费改革试点，启动实施县妇幼保健、计划生育综合大楼建设及中医院传染病区建设项目。《公

报》显示，2021年末全县共有医疗卫生机构426个。其中，医院类19个；基层医疗卫生机构403个，包括卫生院13个，社区服务中心1个，社区卫生服务站8个，村卫生室262个，诊所、卫生所、医务室118个；专业公共卫生机构4个。医疗卫生机构编制床位1853张。各类医疗卫生技术人员1783人，其中执业（助理）医师758人，注册护士681人，药师（士）66人。

社会服务不断加强。深入实施城镇养老幸福工程，扩建养老机构2家、建成日间照料中心10家；四大社会保险参保面持续扩大，城乡低保、特困人员保障标准再提高，各项救助补助资金全部按时足额发放。《公报》显示，年末全县共有各类提供住宿的社会服务机构9个，床位786张，社会福利院收养人数29人。2021年全县共有263人纳入城市居民最低生活保障，发放城市低保资金157.77万元，城市特困人员救助17户；共有6084人纳入农村居民最低生活保障，发放农村低保资金1782.25万元，农村特困人员救助324人；临时救助943人。